

# Canespro®



## Kit de Tratamento de Infecções Fúngicas da Unha

Antes de utilizar este produto, leia atentamente as instruções de utilização.

- Conserve este folheto. Pode necessitar de o ler novamente.
- Caso ainda tenha dúvidas, fale com o seu médico ou farmacêutico.

### 1. O que contém Canespro Kit de Tratamento de Infecções Fúngicas da Unha?

Canespro, bisnaga de 10 g de pomada com ureia a 40%  
22 pensos impermeáveis para utilização única  
1 espátula de plástico para unhas

### 2. Quando deve ser utilizado Canespro Kit de Tratamento de Infecções Fúngicas da Unha?

Canespro Kit de Tratamento de Infecções Fúngicas da Unha é utilizado como parte de um tratamento tópico de micoses das unhas das mãos e dos pés.

### 3. Como funciona Canespro Kit de Tratamento de Infecções Fúngicas da Unha?

Canespro® pomada de ureia, amolece seletivamente as áreas da unha infetadas por fungos, deixando as áreas saudáveis intactas. Os pensos são utilizados para cobrir a pomada de ureia aplicada na unha.

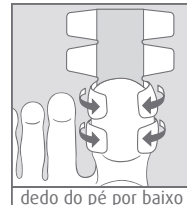
A espátula é utilizada para remover as áreas patológicas e amolecidas da unha, de modo a prepará-la para a continuação do tratamento antifúngico.

Está clinicamente comprovado que Canespro Kit de Tratamento de Infecções Fúngicas da Unha é seguro e eficaz, com resultados visíveis em 2-3 semanas.

### 4. Como utilizar Canespro Kit de Tratamento de Infecções Fúngicas da Unha?

O tratamento com Canespro® pomada de ureia deve ser realizado cuidadosamente todos os dias até que não seja possível remover mais nenhuma área infetada da unha. Normalmente, isto demora 2-3 semanas, dependendo da extensão da micose e da espessura da unha.

Lavar sempre as mãos antes e depois de utilizar a pomada.

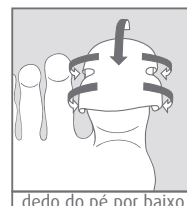


dedo do pé por baixo

#### Passo 2:

Para cobrir a unha afetada com um penso, colocar cuidadosamente metade do penso sobre a unha tratada. Depois, dobrar as partes laterais do penso à volta do dedo do pé ou da mão e fazer pressão. Caso a unha afetada do dedo da mão ou do pé seja mais pequena, cortar o penso em metade.

Evitar tocar na superfície adesiva do penso com os dedos ou com a pomada, pois ajudará a colar melhor.



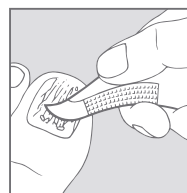
dedo do pé por baixo

Dobrar a outra metade do penso sobre a parte posterior do dedo do pé ou da mão. Voltar a dobrar as partes laterais do penso à volta do dedo do pé ou da mão e pressionar. O penso funcionará como uma capa protetora sobre a unha afetada.



#### Passo 3:

Remover o penso a cada 24 horas e mergulhar a unha em água quente, na banheira ou chuveiro, durante cerca de 10 minutos.



Depois da imersão, remover a unha infetada amolecida com a espátula de plástico. Segurar firmemente a espátula apenas pela zona larga (zona lisa sem cortes). Utilizar a extremidade afiada e recortada para raspar.

Lavar cuidadosamente a espátula com água depois de cada utilização. Conservar a espátula até que o tratamento esteja concluído.

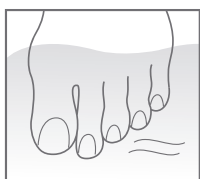
Secar sempre cuidadosamente a(s) unha(s) tratada(s). Aplicar Canespro® pomada de ureia e um novo penso conforme descrito anteriormente nos pontos 1-3.

#### Tratamento de continuação após remoção da unha infetada:

Após remover as áreas infetadas da unha, completar o tratamento com um creme antifúngico recomendado pelo seu médico ou farmacêutico.

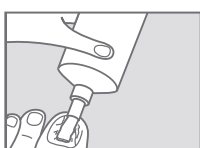
### 5. Quando não deve ser utilizado Canespro Kit de Tratamento de Infecções Fúngicas da Unha?

- Se tem alergia (hipersensibilidade) a qualquer um dos componentes da pomada (ver Outras Informações na secção 9).
- Não utilizar juntamente com outros produtos tópicos (especialmente vernizes para as unhas). Caso necessite de utilizar outro produto, consulte o seu médico ou farmacêutico.
- Não utilizar em crianças sem consultar o seu médico.



#### Passo 1:

Antes de aplicar a pomada, a mão ou pé afetado deve ser mergulhado em água quente durante cerca de 10 minutos. Secar bem.



Aplicar a pomada na superfície da unha infetada uma vez por dia. Aplicar o suficiente para cobrir as áreas infetadas da unha com uma camada fina.

## 6. Que precauções devem ser tomadas?

Evitar o contacto com os olhos, mucosas, feridas e pele. Lavar as mãos após utilizar o produto. Em caso de administração acidental nos olhos, em feridas abertas ou mucosas, lavar com água.

Não colocar a pomada na boca nem engolir. Se a pomada for engolida acidentalmente, informe imediatamente o seu médico. Por vezes, a pele em redor da unha pode ficar irritada durante o tratamento. Se isto lhe acontecer, aconselhe-se com o seu médico ou farmacêutico. Eles podem recomendar-lhe uma pasta de zinco para proteger a pele ou aconselhá-lo a mudar para outro penso ou dedeiras de borracha.

Cada penso é de utilização única; não deve ser utilizado mais do que uma vez. Se sofrer uma reação alérgica ao penso, pode mudar para um penso hipoalergénico ou para dedeiras de borracha.

Se interromper a utilização de Canespro Kit de Tratamento de Infecções Fúngicas da Unha antes de completar a remoção das áreas da unha com micose, ou se não realizar o seguimento com um tratamento antifúngico, após remoção da unha, a infeção fúngica da unha pode não ficar totalmente tratada, podendo reaparecer.

Se tiver alguma questão sobre a utilização deste produto, fale com o seu médico ou farmacêutico.

## 7. Quais são os efeitos secundários possíveis?

Os seguintes efeitos tópicos indesejáveis foram observados durante a remoção de áreas não saudáveis da unha com Canespro Kit de Tratamento de Infecções Fúngicas da Unha: irritação ligeira na pele, vermelhidão, amolecimento, descamação, exantema localizado, urticária, bolhas, queimadura em redor da unha, dermatite de contacto, afeções da unha, descoloração da unha. Observou-se, embora raramente, infeção cutânea em redor da unha. Neste último caso, ou em caso de quaisquer outros efeitos secundários, informe o seu médico ou farmacêutico.

## 8. Como conservar Canespro Kit de Tratamento de Infecções Fúngicas da Unha

- Conservar a temperatura inferior a 30°C.
- Manter fora da vista e do alcance das crianças.

## 9. Outras Informações

Canespro pomada de ureia contém ureia, cera de abelha, lanolina, parafina e sílica.

## 10. Fabricante e Distribuidor


### Fabricantes:

Pomada

 Bayer Consumer Care AG  
Peter Merian-Strasse 84  
CH-4052 Basel, Suíça


CE  
0123

Espátula

 Manfred Schägner GmbH  
Industriestraße 3  
D-76479 Steinmauern, Alemanha

CE

Pensos Impermeáveis

 Lohmann & Rauscher Internationl GmbH  
& Co. KG  
Westerwaldstrasse 4  
D-56579 Rengsdorf, Alemanha

CE

### Montagem:

Canespro® Kit de Tratamento de Infecções Fúngicas da Unha

 Bayer Consumer Care AG  
Peter Merian-Strasse 84  
CH-4052 Basel, Suíça

### Distribuidor:

Bayer Portugal, Lda.  
Rua Quinta do Pinheiro, 5  
2794-003 Carnaxide, Portugal

## 11. Significado dos símbolos usados na embalagem e rotulagem

LOT

Lote  
número



Utilizar  
até



Conservar a  
temperatura  
inferior a 30°C



Consultar  
instruções de  
utilização



Produto para  
utilização  
exclusiva nas  
unhas



Não reutilizar

## 12. Data da informação

Setembro de 2017